

**CAMARA MUNICIPAL DE GETULINA****BALANCETE ANALITICO DA RECEITA**

Dezembro/2010

Código Orçamentário	Histórico	Arrec. Anter.	Arrec.Período	Arrec. no Ano	Previsão	Perc.	Diferença
01.00.00 - PODER LEGISLATIVO							
INTERFERÊNCIAS ATIVAS							
6.1.0.0.0.00.00	RESULTADO ORÇAMENTARIO	753.500,00	69.640,00	823.140,00	823.140,00	100,00%	0,00
6.1.2.0.0.00.00	INTERFERENCIAS ATIVAS	753.500,00	69.640,00	823.140,00	823.140,00	100,00%	0,00
6.1.2.1.0.00.00	TRANSFERENCIAS FINANCEIRAS RECEBIDAS	753.500,00	69.640,00	823.140,00	823.140,00	100,00%	0,00
6.1.2.1.2.00.00	REPASSE RECEBIDO	753.500,00	69.640,00	823.140,00	823.140,00	100,00%	0,00
12.12.00.00.0001	DUODECIMO RECEBIDO						
0001	DUODECIMO RECEBIDO	753.500,00	69.640,00	823.140,00	823.140,00	100,00%	0,00
RECEITAS EXTRA-ORÇAMENTÁRIAS							
2.1.0.0.0.00.00	PASSIVO CIRCULANTE	129.106,43	12.653,24	141.759,67	0,00	0,00%	141.759,67
2.1.1.0.0.00.00	DEPOSITOS	129.106,43	12.653,24	141.759,67	0,00	0,00%	141.759,67
2.1.1.1.0.00.00	CONSIGNACOES	129.106,43	12.653,24	141.759,67	0,00	0,00%	141.759,67
2.1.1.1.1.00.00	PREVIDENCIA SOCIAL	35.096,16	3.932,01	39.028,17	0,00	0,00%	39.028,17
11.11.01.00.0001	INSS						
5001	INSS	35.096,16	3.932,01	39.028,17	0,00	0,00%	39.028,17
2.1.1.1.3.00.00	TESOURO NACIONAL	12.234,70	1.960,40	14.195,10	0,00	0,00%	14.195,10
11.13.01.00.0001	IRRF						
5002	IRRF	12.234,70	1.960,40	14.195,10	0,00	0,00%	14.195,10
2.1.1.1.4.00.00	TESOURO ESTADUAL E MUNICIPAL	5.321,95	0,00	5.321,95	0,00	0,00%	5.321,95
11.14.02.00.0002	ISS						
5009	ISS	5.321,95	0,00	5.321,95	0,00	0,00%	5.321,95
2.1.1.1.8.00.00	EMPRESTIMOS	585,00	0,00	585,00	0,00	0,00%	585,00
11.18.00.00.0002	DEVOLUCAO EMPRESTIMOS						
5010	DEVOLUCAO EMPRESTIMOS	585,00	0,00	585,00	0,00	0,00%	585,00
2.1.1.1.9.00.00	DIVERSOS CONSIGNATÓRIOS	75.868,62	6.760,83	82.629,45	0,00	0,00%	82.629,45
11.19.99.00.0001	CONV.BCO NC S.A/CMG-VEREADORES						
5003	CONV.BCO NC S.A/CMG-VEREADORES	28.843,71	0,00	28.843,71	0,00	0,00%	28.843,71
11.19.99.00.0030	FEDERAÇÃO DOS FUNC P MUNICIPAIS SP						
5007	FEDERAÇÃO DOS FUNC P MUNICIPAIS SP	308,30	0,00	308,30	0,00	0,00%	308,30
11.19.99.00.0031	CONVENIO BANCO DO BRASIL S.A/CMG-VEREADORES						
5008	CONVENIO BANCO DO BRASIL S.A/CMG-VEREADORES	46.716,61	6.760,83	53.477,44	0,00	0,00%	53.477,44

**CAMARA MUNICIPAL DE GETULINA****BALANCETE ANALITICO DA RECEITA**

Dezembro/2010

Código Orçamentário	Histórico	Arrec. Anter.	Arrec.Período	Arrec. no Ano	Previsão	Perc.	Diferença
Total das Receitas Correntes		0,00	0,00	0,00	0,00	0,00%	0,00
Total das Receitas Capital		0,00	0,00	0,00	0,00	0,00%	0,00
Total das Receitas Correntes - Intra-Orçamentárias		0,00	0,00	0,00	0,00	0,00%	0,00
Total das Receitas Capital - Intra-Orçamentárias		0,00	0,00	0,00	0,00	0,00%	0,00
Total das Receitas Orçamentárias - Bruto(Sem Descontar as Contas Redutoras) (a)		0,00	0,00	0,00	0,00	%	0,00
Deduções das Receitas Correntes		0,00	0,00	0,00	0,00	0,00%	0,00
Total das Receitas Orçamentárias - Líquido (Descontando as Contas Redutoras) (b)		0,00	0,00	0,00	0,00	%	0,00
Receitas de Interferências		753.500,00	69.640,00	823.140,00	823.140,00	100,00%	0,00
Total de (a) + Interferências		753.500,00	69.640,00	823.140,00	823.140,00	100,00%	0,00
Total de (b) + Interferências		753.500,00	69.640,00	823.140,00	823.140,00	100,00%	0,00
Receitas Extra-Orçamentárias		129.106,43	12.653,24	141.759,67	0,00	0,00%	141.759,67
TOTAL GERAL DAS RECEITAS		882.606,43	82.293,24	964.899,67	823.140,00	117,22%	141.759,67

**CAMARA MUNICIPAL DE GETULINA****RESUMO POR RECURSOS E APLICAÇÕES**

Dezembro/2010

Recurso - Fixo - Variavel	Descrição	Arrec. Anter.	Arrec.Período	Arrec. no Ano	Previsão	Perc.	Diferença
01 - TESOURO		754.085,00	69.640,00	823.725,00	823.140,00	100,07%	585,00
100.00 - GERAL TOTAL		754.085,00	69.640,00	823.725,00	823.140,00	100,07%	585,00
100.0000 - GERAL TOTAL		754.085,00	69.640,00	823.725,00	823.140,00	100,07%	585,00
TOTAIS DO RESUMO		754.085,00	69.640,00	823.725,00	823.140,00	100,07%	585,00

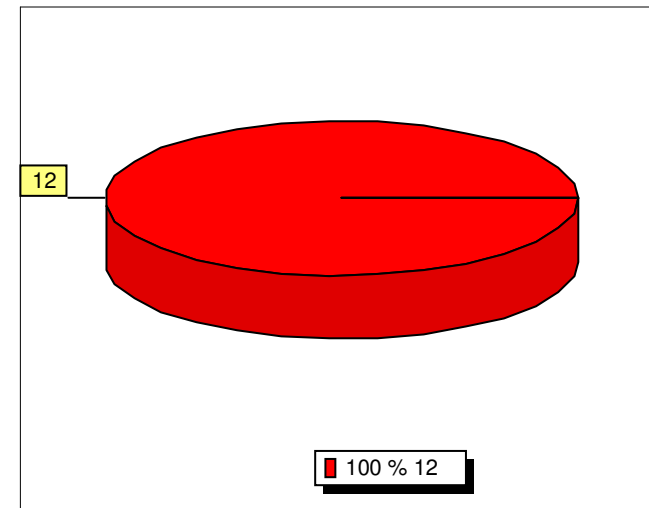
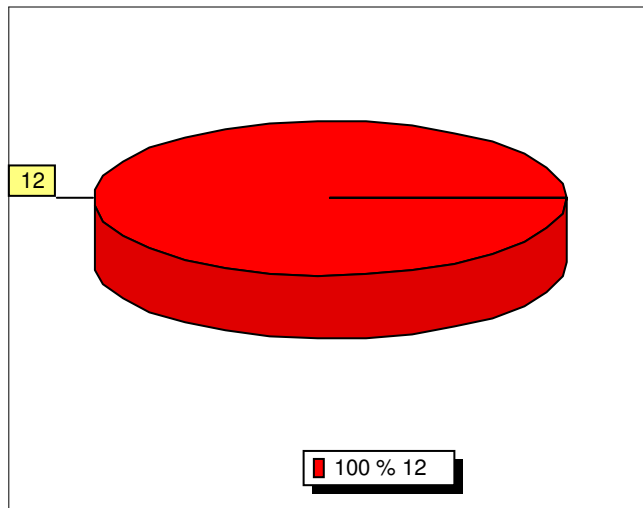
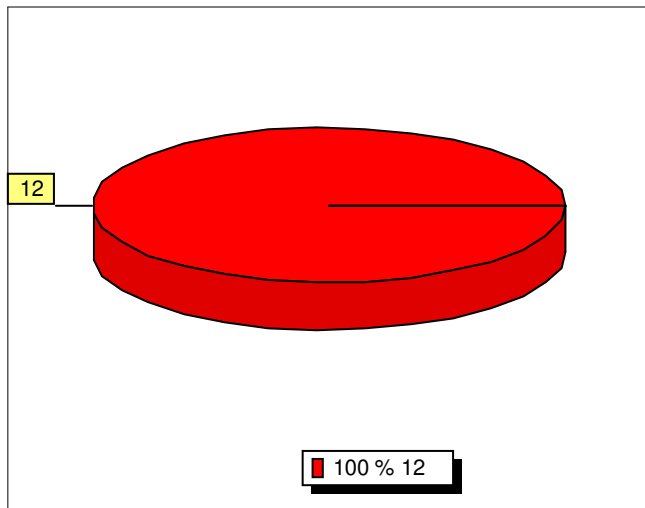
VISÕES GRÁFICAS DAS 10 MAIORES ARRECADAÇÕES

Totalização das Receitas Orçamentárias Brutas por Fontes, não computadas as Deduções.

Arrecadação até o Mês Anterior

Arrecadação até no Mês

Arrecadação Acumulada no Ano



Totalização das Receitas Orçamentárias Brutas por Recursos e Aplicação, não computadas as Deduções.

Arrecadação até o Mês Anterior

Arrecadação até no Mês

Arrecadação Acumulada no Ano

